

Игра по финансовой грамотности
« Путешествие в историю
Великого Устюга»

Подготовили: Сергеев Артём, Минина Виолетта
2-Б класс

Руководитель: Мардаровская Валентина Евгеньевна

Цель:

**Умение решать старинные задачи
с использованием исторического
материала о своём городе**

Задачи:

- Изучить краеведческий материал
 - Узнать старинные меры
- Познакомиться со старинными словами
 - Составить игру
- Научить играть в эту игру

Проблема:

**Старинные задачи, они
интересные, но редко
встречаются. А нельзя ли их
придумать самим, используя
знания об истории своего
города?**

АКТУАЛЬНОСТЬ:

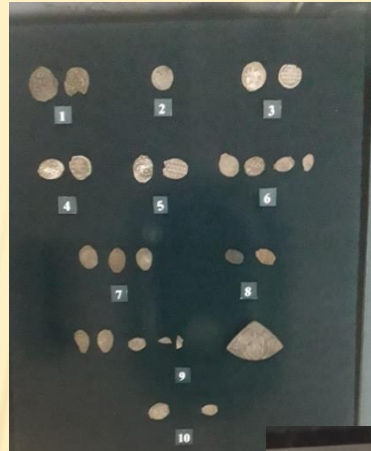
- **Наш город богат историей.**
- **Город купцов и мастеров.**
- **Город, в котором жило много ремесленников.**
- **Город, в котором проходили большие торговые ярмарки.**

Этапы работы над проектом:

1 этап – изучение краеведческого
материала

Экскурсия в музей истории и культуры Великого Устюга

« Великий Устюг – город купцов и мастеров »



Цены на товары в Великом Устюге
(январь 1786 года)

1. Мука ржаная	37-38 коп. / пуд (16 кг)
2. Мука ячменная	37-38 коп. / пуд
3. Крупа овсяная	40-50 коп. / пуд
4. Хлеб чёрный пшеничный	30 коп. / пуд
5. Толокно	35-40 коп. / пуд
6. Капач большой пшеничный	3 коп. / шт.
7. Мясо говяжье свежее	40-60 коп. / пуд
8. Масло коровье	2 руб. 40 коп. / пуд
9. Молоко коровье	15 коп. / ведро
10. Яйца куриные	3 коп. / десяток
11. Курица	7 коп. / шт.
12. Треска солёная	60 коп. / пуд
13. Семга	2 руб. 40 коп. / пуд
14. Сельди солёные	1 руб. 20 коп. / пуд
15. Икра чёрная осетровная солёная	4 руб. 80 коп. / пуд
16. Грибы солёные разные	10-12 коп. / ведро
17. Мёд	от 3 руб. 20 коп. до 4 руб. 80 коп. / пуд
18. Сахар-рафинад	12 руб. / пуд
19. Изюм каменный	10 коп. / фунт (400 г)
20. Мыло	1 руб. 80 коп. / шт.
21. Башмаки мужские	От 40 до 70 коп. / пара
22. Башмаки женские	От 12 до 21 коп. / пара

Цены в Великом Устюге в 1634 – 1636 гг.

Наименование товара	Цены
соль	8 коп. пуд
масло коровье	1 руб. пуд
мёд	1,5 руб. пуд
сапо говяжьи	26 ал. 4 д. пуд
треска	2 коп. рыба
семга	25-54 коп. рыба
изюм	1 руб. пуд
перец	6 руб. пуд
бархат красный	2 руб. аршин
камка индийская	50 коп. аршин
воск	6 руб. пуд
белка	1,5 коп.
лисица красная	60 коп.
корова	40 алтын
мерин вороной	4 руб.
бык	2 руб. 50 коп.
баран	2 деньга
куман	1 руб. 50 коп.
карты	30 коп. дюжина
квас	8 руб., 12 руб.
лодь-я дл. 13 саж.	34 руб.
бумага	1 руб. 50 коп. стопа
шуба соболья	30 руб.
перстень серебряный	6 алтын
серьги	1 руб.

В XVII в. 1 рубль = 200 денег = 33 алт., 2 д. = 10 гривен
1 гривна = 20 денег = 10 коп.
1 коп. = 2 деньга
1 деньга = 2 полушки
1 алтын = 3 коп. = 6 денег



Урок – игра: « Финансовые Знайки»



Этапы работы над проектом:


1 этап – изучение краеведческого
материала

2 этап – составление задач с
использованием старинных слов,
мер,цен

Сборник старинных задач





Котляжской Ташин.



Задача.
Базарин решил купить мерина вороного за 4 руб., овца за 2 руб. и козочку за 12 руб. В его накоплениях было 38 руб. Сколько рублей останется у Базарина после покупки?

$4 + 2 + 12 = 20$ руб.
Ответ: 20 руб. осталось у Базарина.



Базарин решил купить 2 красные шапки, которые стоят по 60 коп. каждая. У него в кошелеке было 150 коп.

Вопрос:
Хватит ли Базарину денег на 2 красные шапки?

Николай Владимиров

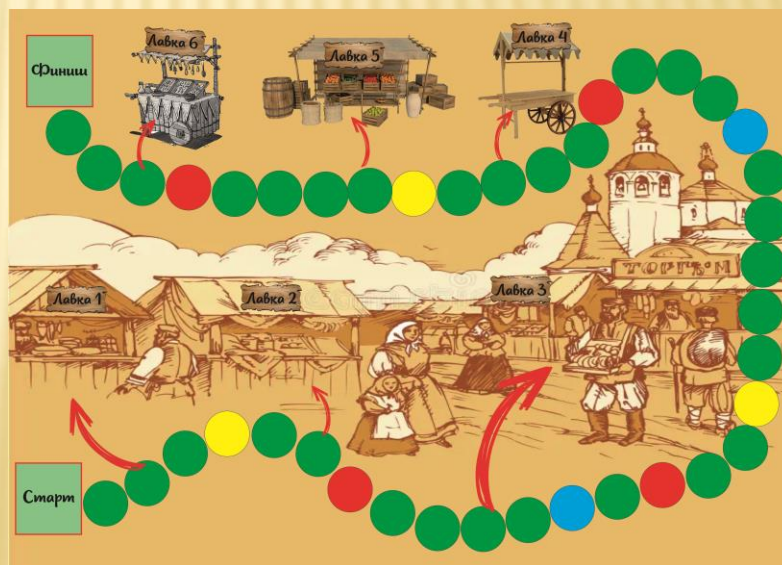
Этапы работы над проектом:

1 этап – изучение краеведческого материала

2 этап – составление задач с использованием старинных слов, мер, цен

3 этап – работа над настольной игрой

Работа над настольной игрой по финансовой грамотности «Путешествие в историю Великого Устюга»




Этапы работы над проектом:

1 этап – изучение краеведческого материала

2 этап – составление задач с использованием старинных слов, мер, цен

3 этап – работа над настольной игрой

4 этап – играем и учим других



Итог - наш продукт проекта



**Спасибо
за
внимание!**